


事業区分	<input checked="" type="checkbox"/> 特別養護老人ホーム 八女の里	業務区分	制定年月	令和1年 6月
	<input checked="" type="checkbox"/> 介護老人福祉施設 八女の里		改訂年月	
	<input checked="" type="checkbox"/> ユニット型特別養護老人ホーム ステイン八女の里	<input type="checkbox"/> 基本業務		
	<input checked="" type="checkbox"/> ユニット型介護老人福祉施設 八女の里	<input checked="" type="checkbox"/> 機器取り扱い		
	<input checked="" type="checkbox"/> 介護付き有料老人ホーム グラン八女の里	<input type="checkbox"/> その他		

業務名	新館 機械浴
-----	--------


● 電源を入れ、給湯ボタンを押す。↓



● 排水バルブ確認

左→開  
右→閉

※使用後は開ける。



### ストレッチャーと担架の移動・固定

- 入浴者の移乗時や洗浄時は、必ずキャスターロック解除ペダルを踏んでキャスターをロックしてください。  

- 入浴者をストレッチャーで移動し、入浴させる場合は、必ず安全ベルトを着用させ、サイドフェンスを起こして静かに操作してください。
- 入浴者に必ず手摺（ホルダー）を持たせ、手足が挟まれないように注意してください。  

- ストレッチャーの移動は、周囲に注意してゆっくりと行い、移動後は必ずキャスターをロックしてください。
- ストレッチャーは位置決め接続金具に正しく接続してからキャスターをロックしてください。  

- ストレッチャーと浴槽のレールの高さが水平であることを確認してから担架の移動を行ってください。  

- 電動昇降型ストレッチャーを使用する場合は、ストレッチャーの上限位置表示ランプが点灯していることを確認してから、担架の移動を行ってください。  

- 担架の移動はゆっくりと行い、確実にロックされたことを確認してください。  


事業区分	<input checked="" type="checkbox"/> 特別養護老人ホーム 八女の里	業務区分	制定年月	令和1年 6月
	<input checked="" type="checkbox"/> 介護老人福祉施設 八女の里	<input type="checkbox"/> 基本業務	改訂年月	
	<input checked="" type="checkbox"/> ユニット型特別養護老人ホーム ステイン八女の里	<input checked="" type="checkbox"/> 機器取り扱い		
	<input checked="" type="checkbox"/> ユニット型介護老人福祉施設 八女の里	<input type="checkbox"/> その他		
	<input checked="" type="checkbox"/> 介護付き有料老人ホーム グラン八女の里			

業務名	新館 機械浴
-----	--------



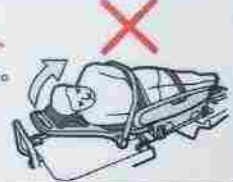
●浴槽 上昇・下降ボタン

**担架バックレストの角度調節**

- 担架バックレストの角度調節は、ゆっくりと行い、調節後**確実にロックされていることを確認**してください。  
※ロックされていない状態で手を放すと、バックレストが水平まで倒れ、思わぬ事故につながる場合があります。



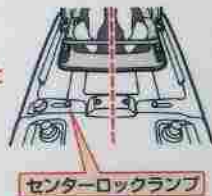
- 入浴者を**横向き姿勢でベルト固定したまま、担架バックレストの角度調節をしない**ください。  
※ベルトが入浴者に食い込み、入浴者が怪我をすることがあります。



- 担架裏面に**手足を入れない**ように注意してください。  
※担架裏面に手足を入れると、手足を挟まれ思わぬ事故につながる場合があります。

**浴槽の昇降**

- 担架の移動はゆっくりと行い、浴槽の中央で**確実にロックされ、センターロックランプが点灯したことを確認**してください。  
※機種によりセンターロックランプの位置が異なります。取扱説明書で確認してください。



- 担架の移動中は**絶対に浴槽を昇降させない**ください。
- 浴槽内に洗面器など**不要な物を入れない**ください。
- 入浴者を**横向き姿勢でベルト固定したまま、入浴させない**ください。
- 浴槽の周囲(20cm以内)に**身体の一部や障害物がないか確認**して昇降させてください。  
※浴槽が下降中に身体の一部や障害物を挟み込むと、思わぬ事故につながる場合があります。

**ハンドシャワー**

- ハンドシャワーを使用する時は、必ず**介護者の手で湯温を確認**しながら使用してください。

**警告 薬液の補充・管理**

- 薬液(次亜塩素酸ナトリウム)の管理・補充は、**管理責任者を置き、取扱説明書の内容を十分理解**してから行ってください。  
※取扱いを誤ると、人体に悪影響を与える場合があります。

- 薬液(次亜塩素酸ナトリウム)には、**酸性物質を絶対に混入させない**ください。  
※酸性物質が混入すると、猛毒の塩素ガスが発生します。



- 薬液(次亜塩素酸ナトリウム)を取扱う場合は、十分な換気を行い、**薬液が身体に触れないように、防護具(マスク、ゴム手袋、長靴)を着用**してください。  
※薬液が少量でも付着したら直ちに水で洗い流してください。

**その他**

- 加温のため増し湯を行っている時は、浴槽内の**給湯口付近に手足を近づけない**ください。



- 常に入浴者の**状態を看視**してください。  
万一入浴者に異常を認めたときは、直ちに退浴させ適切な処置を施してください。







































薬液濃度


● 濃い

○ 薄い

殺菌

濃度  
割合

















○ 薬液補充

増し湯


気



















ONLINEB  
HK-230

OG GIKE

泡

普 報













45-

熱

ATH  
6  
EN











湯溫注意

止

33

































卷之四十一



























**注意**



**高温注意**

シャワーの蒸気が発生  
する恐れがありますので  
必ず確認しながら使用  
してください。





